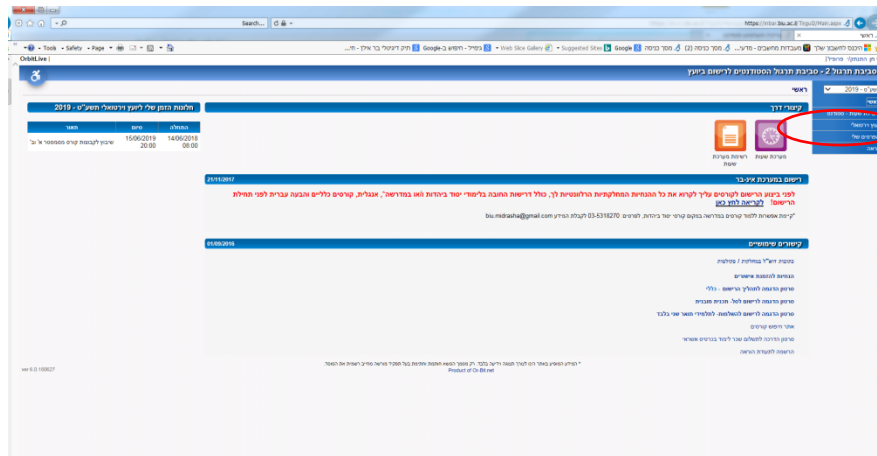


הנחיות מחלקתיות לרישום לקורסים – המדור לתוכניות מיוחדות

כללי: תכנית "ינשופים" הינה תוכנית מובנת וסגורה. הסטודנטים לומדים במהלך השנה קורסים אשר נקבעו מראש וללא אפשרות לשינוי או בחירה. על-כן הרישום לקורסים בתוכנית זו הינו קל ופשוט, ואינו מצריך חיפוש אחר הקורסים השונים השייכים לתוכנית הרלוונטית.

להלן תהליך הרישום לקורסים עבור הסטודנטים של תכנית ינשופים:

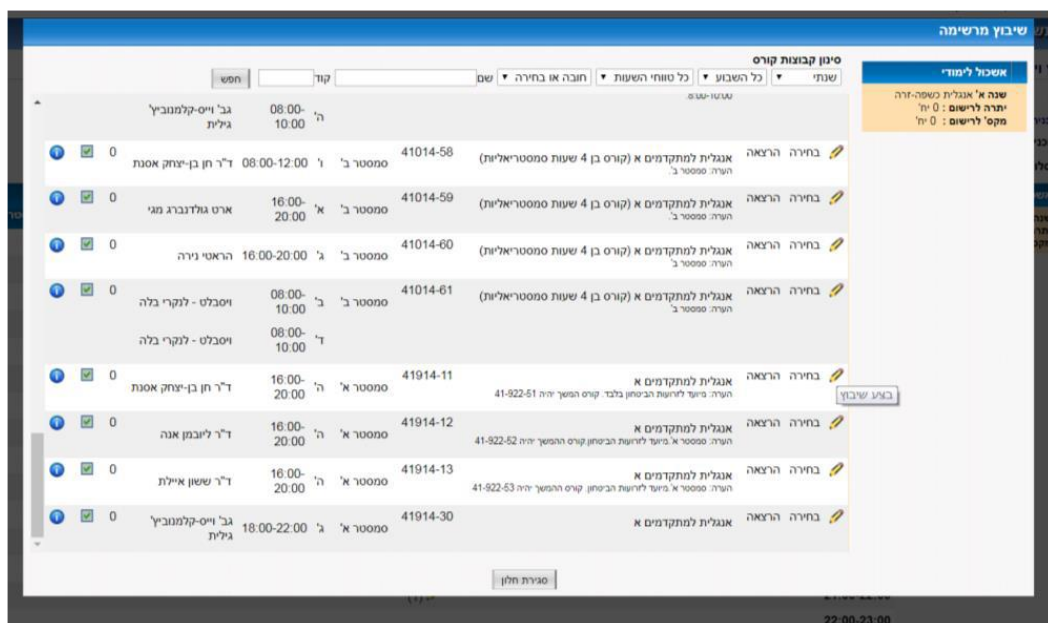
- יש להיכנס למערכת ה'אינבר' inbar בקישור: <https://inbar.biu.ac.il/Live/Login.aspx> ולבחור מן התפריט שבצד ימין ב'יועץ וירטואלי'.



- הצהרה והתחייבות** - לאחר שלחצתם 'יועץ וירטואלי' יפתח חלון של 'הצהרה והתחייבות'. יש לחתום על ההצהרה - רק לאחר חתימה על ההצהרה תאפשר המערכת את המשך תהליך הרישום.

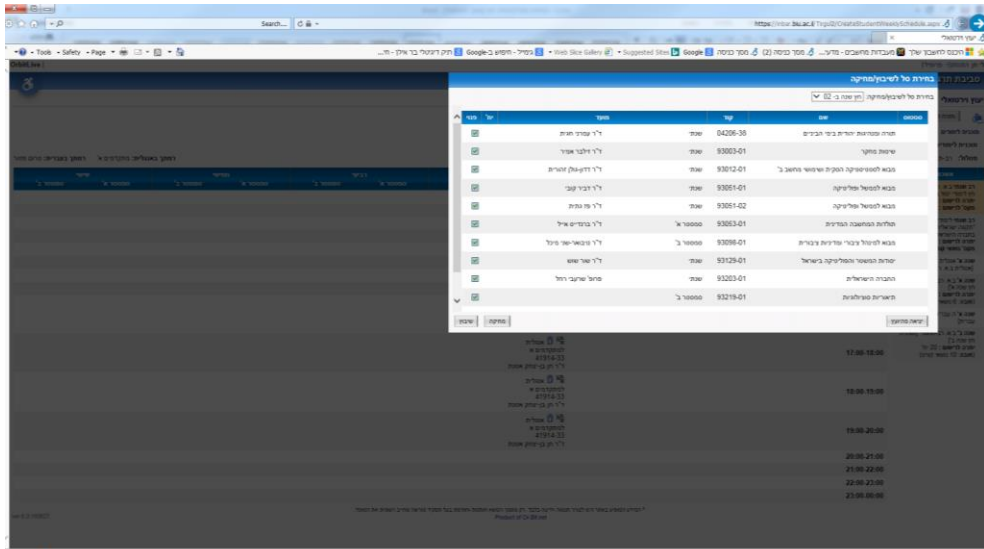
- רישום לקורסי אנגלית** – סטודנטים שמופיע להם אשכול של אנגלית, ישבצו עצמם קודם כל לקורס אנגלית ורק לאחר מכן יפתח הרישום למערכת המובנית.

- יש לבחור בתפריט הימני באשכול אנגלית לראות שהוא מסומן בכתום וללחוץ על הכפתור העליון "שיבוץ מרשימה". ייפתח חלון ובו כל הקורסים באנגלית, ברמה הרלוונטית לך.
- יש ללחוץ על העיפרון, לקורס אליו תרצה להשתבץ.



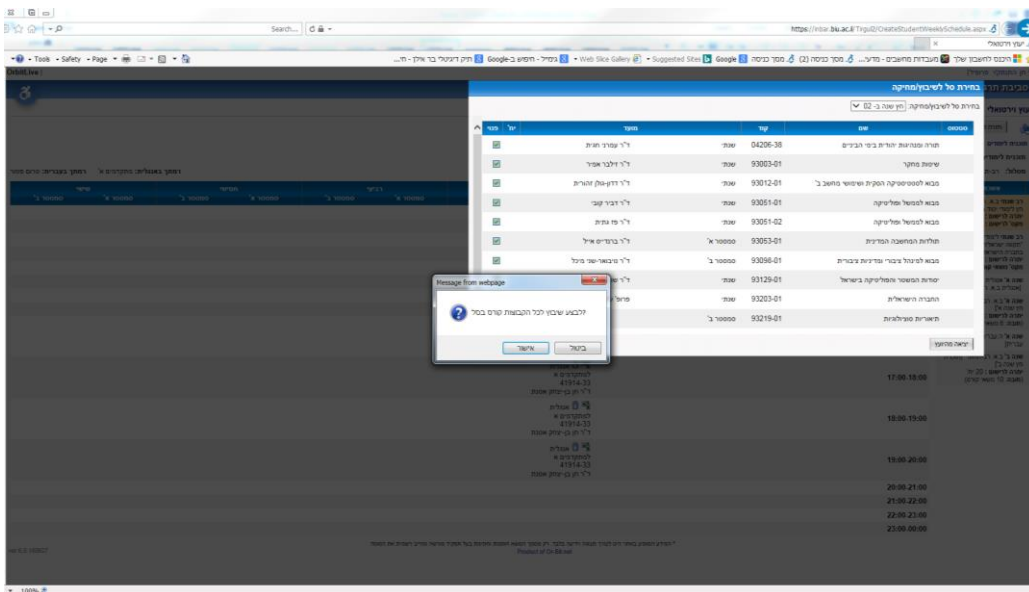
מיד לאחר מכן תעלה הודעה כי "הרישום בוצע בהצלחה" ויעלה חלון של בחירת "סל לשיבוץ"
 - רשימת כל קורסי הלימוד של התוכנית. **ביחידה אחת** (היא מערכת השעות של כל תוכנית).

4. כעת תעלה רשימת הקורסים ויש ללחוץ על כפתור "שיבוץ".
 *במידה ויש שני סלים יש לבחור אחד מהם.



4.1

כעת ייפתח חלון עם השאלה: "לבצע שיבוץ לכל קבוצות קורס בסל?" – יש ללחוץ על כפתור "אישור"



רישום להבעה - לתלמידי שנה ב' בלבד !!

5. : לסטודנטים ברמת "טרום פטור" בעברית יופיע מימין אשכול "הבעה" יש ללחוץ על האשכול ולאחר מכן על שיבוץ מרשימה. יש לבחור **בקורס-81-010-06** (הקורס הינו מתקופב) אם אינכם מצליחים להירשם לקורס בהבעה, הסיבה היא ככל הנראה שהקורס מלא ויש לפנות למחלקה : malam.ba@biu.ac.il

6. רישום לסמינריונים – **לתלמידי שנה ב' בלבד !**

- a. יש לחזור ליועץ וירטואלי < לבחור באשכול שנה ב' (תכנית ינשופים – סמינריונים) מצד ימין
לאחר מכן יש ללחוץ על **שיבוץ מרשימה** (נמצא בסרגל הלחצנים העליון)
- b. יש לבחור באחד מהסמינריונים מהרשימה (אחד בניהול ואחד במשאבי אנוש)

7. **בדיקת ביצוע הרישום :**

לחזור לתפריט הראשי והיכנס 'למערכת שעות' < "רשימת מערכת שעות" < כאן תופיע רשימת הקורסים, אליהם נרשמת.
הערה: היות והמערכת מובנית, לא תראו שיבוץ של הקורסים לפי ימים ושעות ב אלא רק את רשימת הקורסים, מלבד קורסי האנגלית בהם מופיע פירוט של יום ושעה.

הנחיות כלליות

חובות שנה א' – קורסי חובה, אנגלית –בסיסי, הבעה
חובות שנה ב' –קורסי חובה, אנגלית –מתקדמים א' * ומתקדמים ב' , הבעה, ** שני סמינריונים

8. לימודי אנגלית לפטור- לסטודנטים המחויבים בלימודי אנגלית

כללי - על כל סטודנט להגיע לרמת פטור באנגלית במהלך לימודיו. כל סטודנט ישתבץ לקורס המתאים לרמתו, אשר נקבעה על-סמך בחינה פסיכומטרית, אמי"ר או אמיר"ס. רמה זו מעודכנת במערכת ה'אינבר'.
שנה א' –בסיסי (שנתי) 41-904
שנה ב' –מתקדמים א' (סמסטר א') 41-914
מתקדמים ב' (סמסטר ב') 41-922

9. הבעה עברית - כללי

על כל סטודנט להגיע לרמת פטור בהבעה עברית. **(פטור בהבעה ניתן לסטודנטים אשר בידיהם ציון 76 ומעלה בבגרות בהבעה).** לפני ההרשמה לקורס הבעה, יש לעבור בחינת פטור בהבעה, המתקיימת מספר פעמים בשנה. מי שלא עובר את הבחינה בציון 66, חייב להירשם לקורס. הקורס מועבר דרך האינטרנט ואינו כרוך בתשלום. אנו ממליצים לא להירשם לקורס לפני שתיגשו לבחינת הפטור בהבעה. המעוניינים בכל זאת לוותר על הבחינה ולהירשם לקורס, יכולים לעשות זאת.

בכל שנה יתקיים קורס אחד בהבעה- בסמסטר א' בלבד. הקורס מיועד לסטודנטים בשנה האחרונה לתואר בלבד! -קוד הקורס-81-010-06

סטודנטים משנה א' שבכל זאת רוצים להירשם לקורס הבעה בשנה הראשונה יפנו למחלקה malam.ba@biu.ac.il –רישומם לקורס זה יעשה על בסיס מקום פנוי בלבד!

סטודנט המבקש הכרה בלימודים קודמים יעביר בקשה למדור סטטוס, לאחר שיקבל אישור עבור ההכרה בלימודים אלו תצוין המילה "פטור" ליד אותו קורס.
הערה: את הבקשה לפטור יש להגיש לפני תחילת שנה"ל למדור סטטוס. סטודנט שקיבל פטור מועדת הסטטוס, ישלח מייל להנהלת התוכנית ע"מ למחוק את הקורס מתכנית לימודיו בתקופת הרישום בלבד.
אין אפשרות למחוק את הקורס בסוף סמסטר או בסוף שנה"ל לאחר שכבר נלמד.

11. פטורים מקורסי בחירה על-סמך לימודים קודמים –

סטודנטים הזכאים לפטורים מקורסי בחירה על-סמך לימודים קודמים, מתבקשים להודיע במייל באופן רשמי ומדויק מאילו קורסי בחירה הינם פטורים. על סמך מייל זה נציגי התוכנית יבטלו את הקורס/ים ממערכת הלימודים בתקופת הרישום בלבד! **על אחריותו של כל סטודנט לעקוב אחר השינויים שיבוצעו במערכת הלימודים, דרך המידע האישי.**
אין אפשרות למחוק את הקורס בסוף סמסטר או בסוף שנה"ל לאחר שכבר נלמד.

בהצלחה!