

## הנחיות מחלקתיות – המדור לתוכניות מובנות

כללי: תוכנית רום הינה תוכנית מובנית וסגורה. הסטודנטים לומדים במהלך השנה קורסים אשר נקבעו ללא אפשרות לשינוי או בחירה. על כן, הרישום לקורסים בתוכנית זו הינו קל ופשוט, ואינו מצריך חיפוש אחר הקורסים השונים השייכים לתוכנית.

### להלן תהליך הרישום לקורסים:

חובות שנה א': קורסי חובה, אנגלית – בסיסי, הבעה עברית (קורס מתוקשב למחוסרי פטור)

חובות שנה ב': קורסי חובה, שני סמינריונים, אנגלית- מתקדמים א' + מתקדמים ב'

על-מנת להירשם למערכת המובנית עליך לפעול לפי הפירוט הבא. אנא תשומת ליבך להליך המפורט:

1. עליך להיכנס למערכת ה- inbar בכתובת האינטרנט: <https://inbar.biu.ac.il/Live/Login.aspx>

לאחר מכן עליך ללחוץ על "רישום לקורסים"

תשפ"ג - ג' 2023

ראשי

לימודים

מערכת שעות - סטודנט

בחינות/ציונים

**רישום לקורסים**

שירות בקליק

מידע למועמד

תארים מתקדמים

סטטוס שיפוט עבודת דוקטורט

תנאי לימוד

אישי

הפרטים שלי

קודי משתמש במחשב

יציאה

06/06/2022 סביבת תרגול

**שימו לב,**

**הנכם נמצאים בסביבת תרגול**

**הנתונים נמחקים כל יום.**

01/04/2021 רישום במערכת אי-בר

לפני ביצוע הרישום לקורסים עליך לקרוא את כל [ההנחיות המחלקתיות](#) הרלוונטיות לך, כולל דרישות החובה בלימודי יסוד ביהדות ו/או במדרשה\*/במכון הגבוה לתורה\*\*, אנגלית, קורסים כלליים והבעה עברית לפני תחילת הרישום!

\*קיימת אפשרות ללמוד קורסים במדרשה במקום קורסי יסוד ביהדות, לפרטים: 03-5318270 לקבלת המידע biu.midrasa@gmail.com

\*\*קיימת אפשרות ללמוד קורסים במכון הגבוה לתורה במקום קורסי יסוד ביהדות, לפרטים: 03-5318479

אם נתקלתם בשאלות בנושאים אקדמיים כגון: אשכולות, קורסים באשכולות, יחידות (נ"ז) לרישום יש לפנות למחלקה ע"י 'פניה למזכירות' שנמצאת בתפריט 'פניות מנהליות' במערכת אי-בר. במידה ורמת האנגלית אינה תואמת את רמתכם עליכם לפנות למחלקה לאנגלית- שפה זרה (ע"י פניה למזכירות).

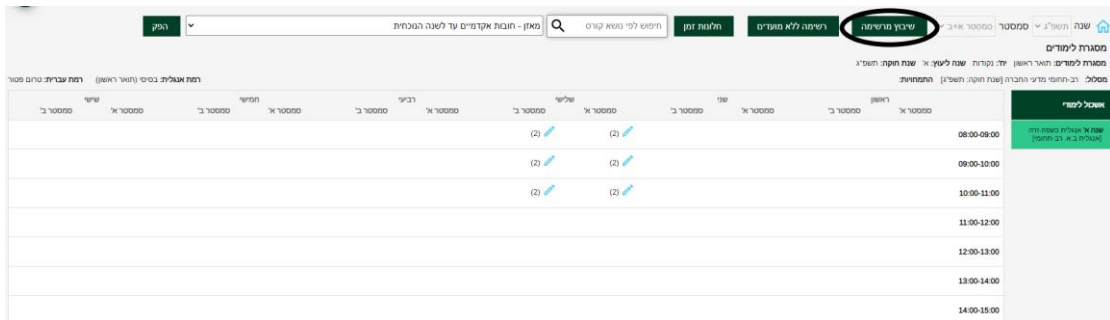
אם נתקלתם בשאלות טכניות כגון: כניסה למערכת, הודעות שגויה לא ברורות, יחידות שלא מתעדכנות, שנת חוקה לא תקינה, מסלול לימודים לא מעודכן יש לפנות למוקד שרות וגיוס \*9392 או 03-5317000 או באמצעות [טופס פניה](#).

01/03/2021 קישורים שימושיים

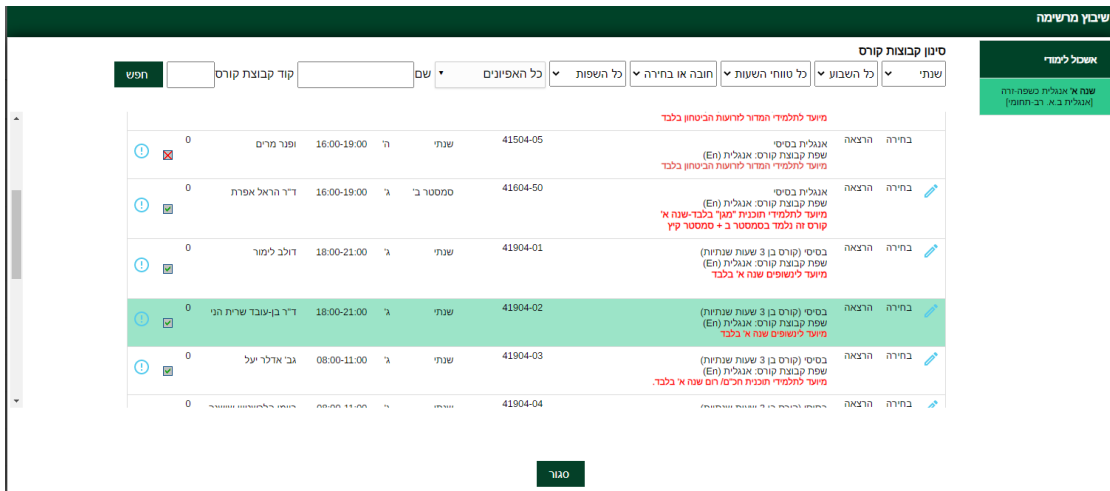
2. הצהרה והתחייבות - לאחר לחיצה על 'רישום לקורסים' יפתח חלון של 'הצהרה והתחייבות'. יש לחתום על ההצהרה - רק לאחר חתימה על ההצהרה תאפשר המערכת את המשך תהליך הרישום.

3. רישום לקורסי אנגלית – סטודנטים שמופיע להם אשכול של אנגלית, ישבצו עצמם קודם כל לקורס אנגלית ורק לאחר מכן ייפתח הרישום למערכת המובנית.

4. יש לבחור בתפריט הימני באשכול אנגלית, לוודא שהוא מסומן בירוק, וללחוץ על הכפתור העליון "שיבוץ מרשימה".

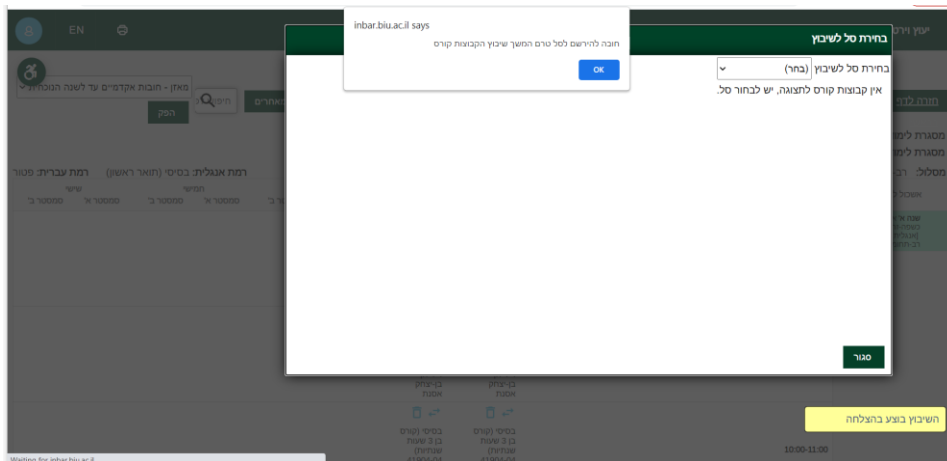


יפתח חלון ובו כל הקורסים באנגלית, ברמה הרלוונטית לך :



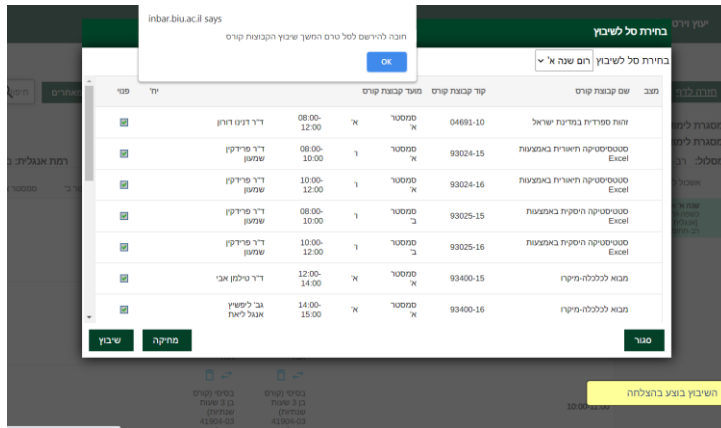
- יש ללחוץ על העיפרון, לקבוצת הקורס אליה תרצה להשתבץ ולאחר מכן OK שים לב! עליך להירשם אך ורק לקורס ה "מיועד לתלמידי תוכנית חכ"ס/ רום שנה א' בלבד".

מיד לאחר מכן תעלה הודעה בצבע צהוב מצד ימין למטה כי "השיבוץ בוצע בהצלחה" ויעלה חלון של בחירת "סל לשיבוץ" – שהינו רשימת כל קורסי הלימוד של התוכנית כיחידה אחת (זו מערכת השעות של כל תוכנית – למעט סמסטר קיץ. הרישום לסמסטר הקיץ יתקיים בנפרד סמוך למועד).

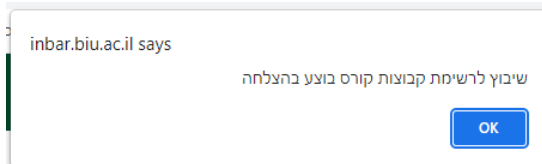


לחץ על OK על מנת להמשיך ברישום.

4. כעת תעלה רשימת הקורסים כמופיע בצילום מטה, נלחץ על OK ומיד אח"כ "שיבוץ" (למטה מצד שמאל):



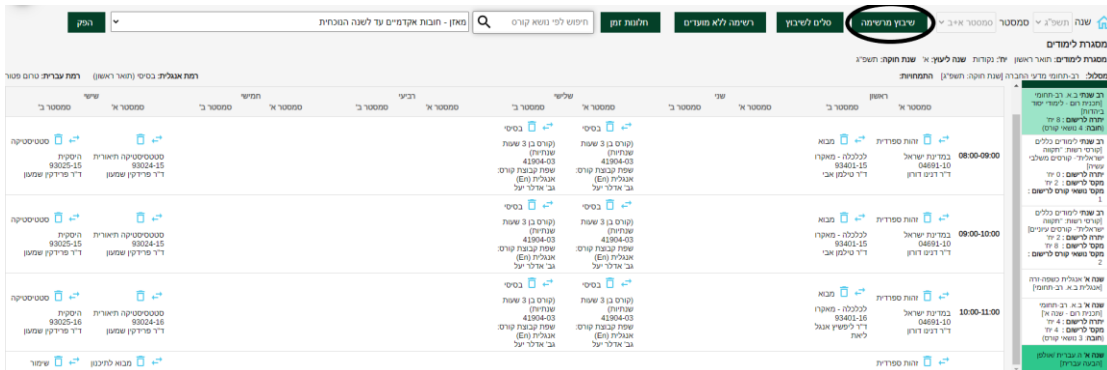
מיד לאחר מכן תישאל: "לבצע שיבוץ לכל הקבוצות קורס בסל?" יש ללחוץ OK. כעת יופיע למעלה אישור כי: "שיבוץ לרשימת קבוצות קורס בוצע בהצלחה":



יש ללחוץ OK.

5. רישום לקורס פטור בהבעה עברית:

עליך לעמוד על אשכול הנקרא "שנה א' העברית/ אולפן [הבעה עברית]" (האשכול יהיה צבוע בירוק) וללחוץ על "שיבוץ מרשימה".



יפתח בפניך החלון הבא:

**שיבוץ מרשימה**

סימן קבוצת קורס    שנת'    כל השבוע    כל טווחי השעות    חובה או בחירה    כל השפות    כל האפיונים    שם    קוד קבוצת קורס    חפש

<input type="checkbox"/>	<input checked="" type="checkbox"/>	0	גב ברנשטיין נעה	גב ברנשטיין נעה	06010-08	ממסטר ב'	הבעה-כתיבה אקדמית	הרצאה	בחירה	
<input type="checkbox"/>	<input checked="" type="checkbox"/>	0	גב ברנשטיין נעה	גב ברנשטיין נעה	06010-09	ממסטר ב'	הבעה-כתיבה אקדמית	הרצאה	בחירה	
<input type="checkbox"/>	<input checked="" type="checkbox"/>	0	גב שובלי-פולק הילה	גב שובלי-פולק הילה	06010-10	ממסטר א'	הבעה-כתיבה אקדמית	הרצאה	בחירה	
<input type="checkbox"/>	<input checked="" type="checkbox"/>	0	ד"ר הבר אסתר	ד"ר הבר אסתר	06010-11	ממסטר ב'	הבעה-כתיבה אקדמית	הרצאה	בחירה	
<input type="checkbox"/>	<input checked="" type="checkbox"/>	0	גב שובלי-פולק הילה	גב שובלי-פולק הילה	06010-12	ממסטר ב'	הבעה-כתיבה אקדמית	הרצאה	בחירה	
<input type="checkbox"/>	<input checked="" type="checkbox"/>	0	ד"ר שלמה סיגל	ד"ר שלמה סיגל	06010-20	ממסטר ב'	הבעה-כתיבה אקדמית <b>מישור לתלמידי חוכניות חכ"ם ורום בלבד.</b>	הרצאה	בחירה	
<input type="checkbox"/>	<input checked="" type="checkbox"/>	0	ד"ר שלמה סיגל	ד"ר שלמה סיגל	06010-80	ממסטר ב'	הבעה-כתיבה אקדמית הקורס מיועד לסטודנטים של ניהול בלבד	הרצאה	בחירה	
<input type="checkbox"/>	<input checked="" type="checkbox"/>	0	ד"ר שלמה סיגל	ד"ר שלמה סיגל	06010-81	ממסטר א'	הבעה-כתיבה אקדמית <b>מישור לחוכניות חץ ויולמס שנה ג' בלבד ויושפים שנה ב' בלבד</b>	הרצאה	בחירה	

**סגור**

**אשכול לימודי**

בר שנה ב.א. רב תחומי  
[חכניות חס - לימודי יסוד  
בניהול]  
יתרה לרישום: 8 יור  
(חובה: 4 נושאי קורס)

בר שנה לימודים כללים  
[קורסי שעות יתקווה  
שקאלית- קורסים עניינים]  
יתרה לרישום: 2 יור  
מקסי לרישום: 8 יור

מקסי נושאי קורס לרישום: 1

בר שנה לימודים כללים  
[קורסי שעות יתקווה  
שקאלית- קורסים עניינים]  
יתרה לרישום: 2 יור  
מקסי לרישום: 8 יור

מקסי נושאי קורס לרישום: 2

שנה א' אנגלית בשפה זרה  
[אנגלית ב.א. רב תחומי]

שנה א.א. רב תחומי  
[חכניות חס - שנה א']  
יתרה לרישום: 4 יור  
מקסי לרישום: 4 יור  
(חובה: 2 נושאי קורס)

שנה א' ה עברית/אשכול  
[חכניה עברית]

עליך לבחור בקורס המיועד לתוכניות חכ"ם ורום בלבד שמספרו 06-010-20 ומסומן בהערה בצבע אדום **"מיועד לתלמידי תוכניות חכ"ם ורום בלבד"**. לחץ על העיפרון (מצד ימין) ואז **OK**. מיד לאחר מכן תעלה הודעה בצבע צהוב מצד ימין למטה כי **"השיבוץ בוצע בהצלחה"**. כעת ניתן לסגור את החלון ע"י לחיצה על "סגור".

6. **בדיקת ביצוע הרישום:** חזור לתפריט הראשי - בצד ימין למעלה מופיע סמל של בית: והיכנס 'למערכת שעות- סטודנט' <<ניתן לבחור בין רשימה או מטריצה>> כאן תופיע רשימת הקורסים, אליהם נרשמת (פירוט הקורסים יהיה מחולק לפי סמסטרים ולכן יש לבדוק רישום לשני הסמסטרים בנפרד).
7. **רישום לסמינריון ולסדנה – לתלמידי שנה ב' בלבד !**
  - א. יש לחזור ל"רישום לקורסים" << לבחור באשכול שנה ב' ב.א. רב- תחומי [תכנית רום- סמינריונים] מצד ימין (יש לשים לב שהאשכול צבוע בירוק) ואז ללחוץ על **שיבוץ מרשימה** (נמצא בסרגל הלחצנים העליון)
  - ב. יש לבחור בסמינריון אחד מהרשימה של "סמינריון בנושאי מקרקעין", **גם** בסדנה אחת מהרשימה של "סדנה בשמאות מקרקעין".
  - ג. נחזור לתפריט הראשי ונבדוק במערכת השעות כי הרישום אכן בוצע בהצלחה.

**הנחיות כלליות**

8. **לימודי אנגלית לפטור**

כללי - על כל סטודנט להגיע לרמת פטור באנגלית במהלך לימודיו בהתאם להנחיות המחלקה לאנגלית שפה זרה. כל סטודנט ישתבץ לקורס המתאים לרמתו, אשר נקבעה על-סמך בחינה פסיכומטרית, אמ"ר או אמיר"ם.

רמה זו מעודכנת במערכת ה'אינבר'.

**שנה א' - בסיסי (שנת) מספר קורס: 41-904**

**שנה ב' - מתקדמים א' (סמסטר א') מספר קורס: 41-914**

**מתקדמים ב' (סמסטר ב') מספר קורס: 41-922**

**שימו לב:** בהתאם לרפורמה החדשה באנגלית, סטודנט שהחל את לימודיו החל משנה"ל תשפ"ב מחוייב ללמוד 2 קורסי אנגלית בתואר (גם אם יש לסטודנט רמת פטור).

## 9. הבעה עברית - כללי

על כל סטודנט להגיע לרמת פטור בהבעה עברית. (פטור בהבעה ניתן לסטודנטים בעלי ציון 76 ומעלה בבגרות בהבעה). טרם ההרשמה לקורס הבעה, ניתן לעבור בחינת פטור בהבעה, המתקיימת מספר פעמים בשנה. סטודנט אשר החליט לגשת לבחינה וקיבל ציון נמוך מ-66, חייב להירשם לקורס. הקורס מועבר דרך האינטרנט ואינו כרוך בתשלום עבור סטודנטים שהתחילו ללמוד משנת תשפ"ב ומטה. משנת תשפ"ג הקורסים יהיו בתשלום לסטודנטים שיתחילו ללמוד בתשפ"ג. לפרטים בנושא תשלומי שכר לימוד יש לפנות [למדור שכר לימוד](#).  
אנו ממליצים לא להירשם לקורס לפני שתיגשו לבחינת הפטור בהבעה. המעוניינים בכל זאת לוותר על הבחינה ולהירשם לקורס, יכולים לעשות זאת.  
**בכל שנה יתקיים קורס אחד בהבעה - בסמסטר ב' בלבד - קוד הקורס-20-010-06.**

## 10. מחיקת קורסי יהדות לסטודנטים הפטורים מקורסי יהדות:

יש לשים לב שקורסי יהדות נכללים בתוך הסל והרישום אליהם מתבצע באופן אוטומטי. סטודנט אשר רוצה לגרוע את הקורס מתוכנית הלימודים שלו, מתבקש לפנות אלינו במייל על מנת למחוק את הקורס בתקופת הרישום בלבד. **אין אפשרות למחוק את הקורס בסוף סמסטר או בסוף שנה"ל לאחר שכבר נלמד גם אם לא נכחת בו כלל.**

## 11. פטורים מקורסי חובה על-סמך לימודים קודמים

סטודנט המבקש הכרה בלימודים קודמים יעביר בקשה למדור סטטוס, לאחר שיקבל אישור ממדור סטטוס (פטור) בגין הכרה בלימודים אלו תצוין המילה "פטור" ליד אותו קורס.  
**הערה:** את הבקשה לפטור יש להגיש לפני תחילת שנה"ל למדור סטטוס. סטודנט שקיבל פטור מוועדת הסטטוס, ישלח מייל להנהלת התוכנית ע"מ למחוק את הקורס מתוכנית לימודיו בתקופת הרישום בלבד. **אין אפשרות למחוק את הקורס בסוף סמסטר או בסוף שנה"ל לאחר שכבר נלמד.**

## 12. פטורים מקורסי בחירה על-סמך לימודים קודמים

סטודנטים הזכאים לפטורים מקורסי בחירה על-סמך לימודים קודמים, מתבקשים להודיע במייל באופן רשמי ומדויק מאילו קורסי בחירה הינם פטורים. על סמך מייל זה נציגי התוכנית יבטלו את הקורסים ממערכת הלימודים בתקופת הרישום בלבד! **על אחריותו של כל סטודנט לעקוב אחר השינויים שיבוצעו במערכת הלימודים, דרך המידע האישי. אין אפשרות למחוק את הקורס בסוף סמסטר או בסוף שנה"ל לאחר שכבר נלמד.**

13. הבהרה בנוגע לסעיפים 10-12 בנושא הפטורים: כל פטור הוא אקדמי, אך לא בהכרח פטור כספי. לפרטים יש לפנות [למדור שכר לימוד](#).

בהצלחה!