

הנחיות מחלקתיות – המדור לתוכניות מובנות

כללי: תוכנית חכ"ס הינה תוכנית מובנית וסגורה. הסטודנטים לומדים במהלך השנה קורסים אשר נקבעו ללא אפשרות לשינוי או בחירה. על כן, הרישום לקורסים בתוכנית זו הינו קל ופשוט, ואינו מצריך חיפוש אחר הקורסים השונים השייכים לתוכנית.

להלן תהליך הרישום לקורסים:

חובת שנה א': קורסי חובה, אנגלית – בסיסי, הבעה עברית (קורס מתקשב למהוסרי פטור)

חובת שנה ב': קורסי חובה, אנגלית – מתקדמים א' + מתקדמים ב', קורסי חשבונאות

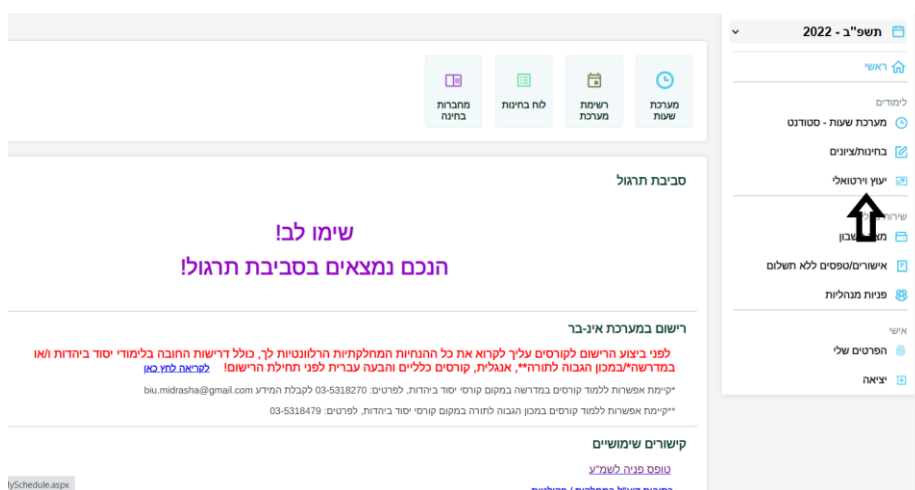
חובת שנה ג': קורסי חובה, שני סמינריונים, קורסי חשבונאות

חובת שנה ד': שנת השלמה לקראת מבחני המועצה באמצעות המחלקה לכלכלה

על-מנת להירשם למערכת המובנית עליך לפעול לפי הפירוט הבא. אנא תשומת ליבך להליך המפורט:

1. עליך להיכנס למערכת ה- inbar בכתובת האינטרנט: <https://inbar.biu.ac.il/Live/Login.aspx>

לאחר מכן עליך ללחוץ על "יעוץ וירטואלי"

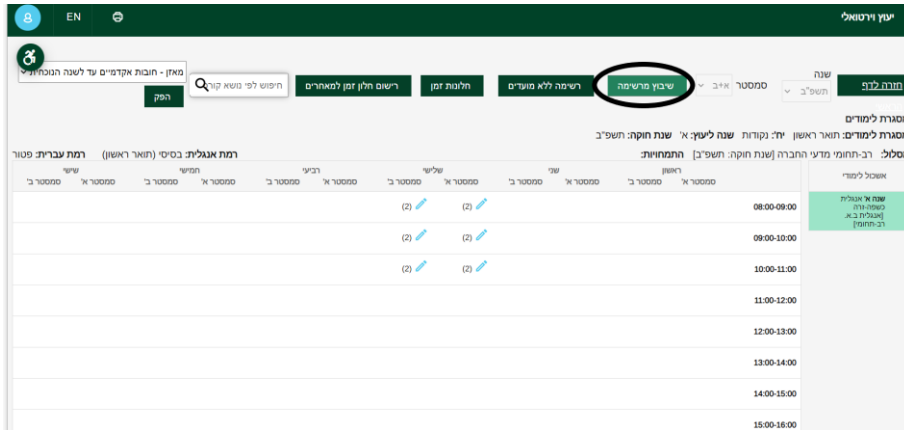


2. **הצהרה והתחייבות** - לאחר לחיצה על ה- 'יעוץ וירטואלי' יפתח הלון של 'הצהרה והתחייבות'. יש

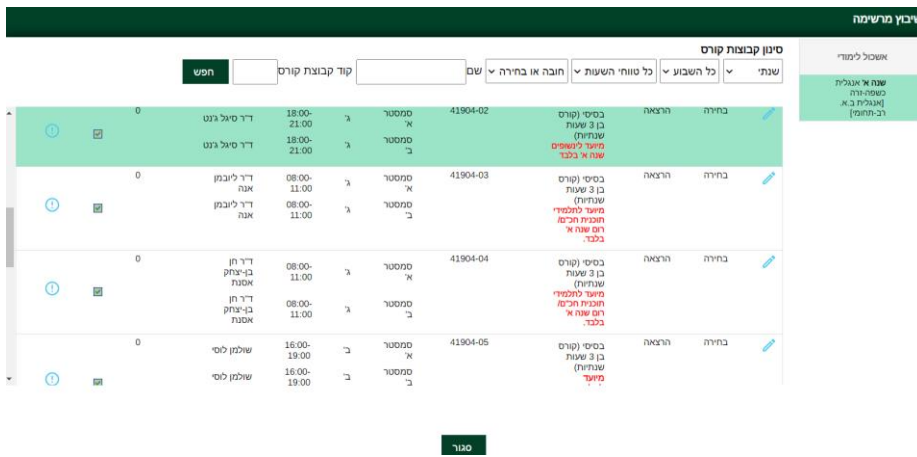
להתווסף על ההצהרה - רק לאחר חתימה על ההצהרה תאפשר המערכת את המשך תהליך הרישום.

3. רישום לקורסי אנגלית – סטודנטים שמופיע להם אשכול של אנגלית, ישבצו עצמם קודם כל לקורס אנגלית ורק לאחר מכן יפתח הרישום למערכת המובנית.

• יש לבחור בתפריט הימני באשכול אנגלית, לוודא שהוא מסומן בירוק, וללחוץ על הכפתור העליון "שיבוץ מרשימה".



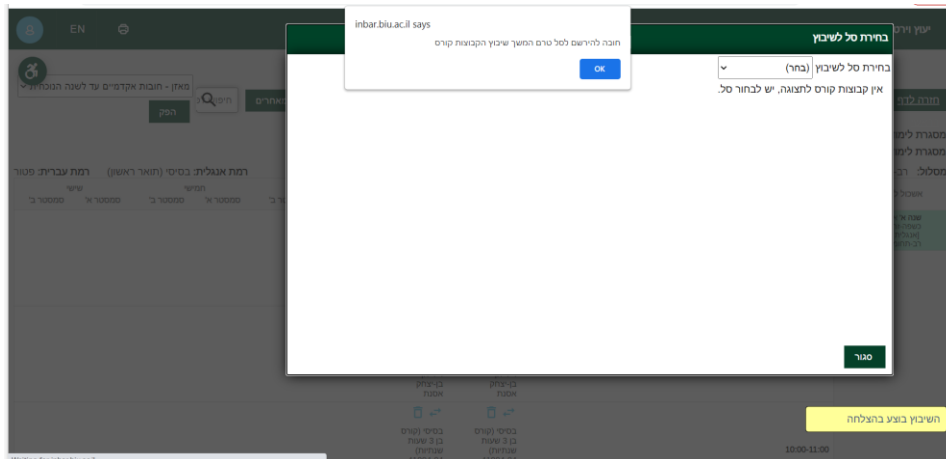
ייפתח הלון ובו כל הקורסים באנגלית, ברמה הרלוונטית לך:



יש ללחוץ על העיפרון, לקבוצת הקורס אליה תרצה להשתבץ ולאחר מכן OK

שים לב! עליך להירשם אך ורק לקורס ה"מיועד לתלמידי תוכנית חכ"ם/ רום שנה א' בלבד".

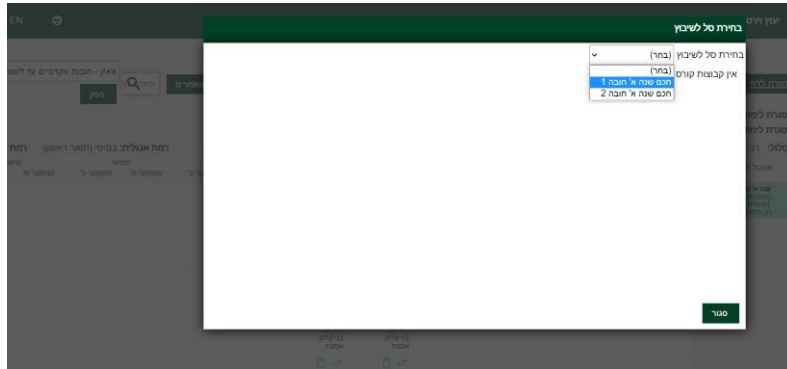
מיד לאחר מכן תעלה הודעה בצבע צהוב מצד ימין למטה כי **"הרישום בוצע בהצלחה"** ויעלה הלון של בחירת "סל לשיבוץ" - שהינו רשימת כל קורסי הלימוד של התוכנית כיחידה אחת (זו מערכת השעות של כל תוכנית).



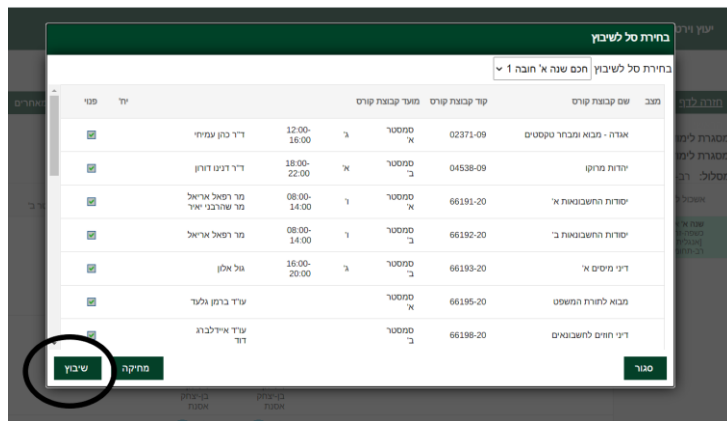
נלחץ על OK על מנת להמשיך ברישום.

4. כעת תעלה רשימת הקורסים ויש ללחוץ על כפתור "שיבוץ"

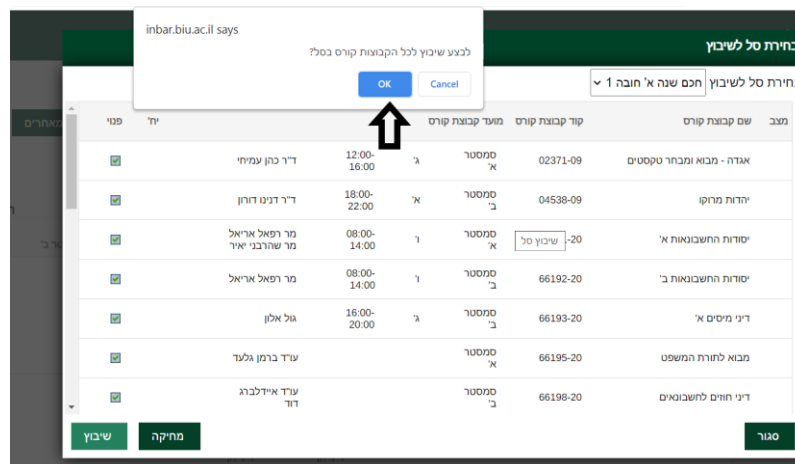
*במידה ויש שני סלים יש לבחור יש לבחור סל אחד מתוך שתי האופציות. לדוגמה: "תוכנית הכ"ם שנה א' חובה 1" או "תוכנית הכ"ם שנה ב' חובה 2"
 לידיעתך, אין הבדל בין שתי האופציות, מדובר בחלוקה שרירותית אשר משמעותה, חלוקה בקבוצות התרגולים כגון: תרגול בקורסי סטטיסטיקה



לאחר מכן יש ללחוץ "שיבוץ":



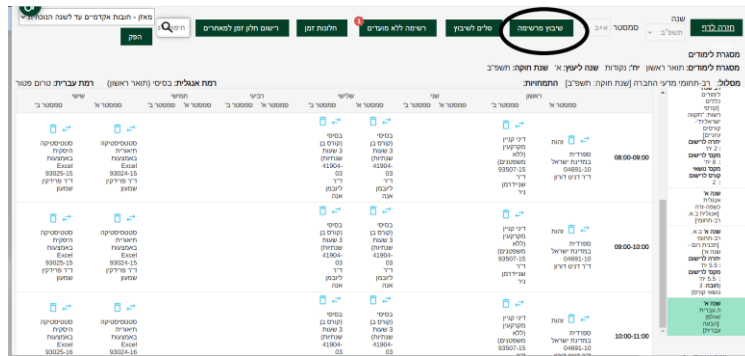
ואז תישאל: "לבצע שיבוץ לכל הקבוצות קורס בסל?" יש ללחוץ OK.



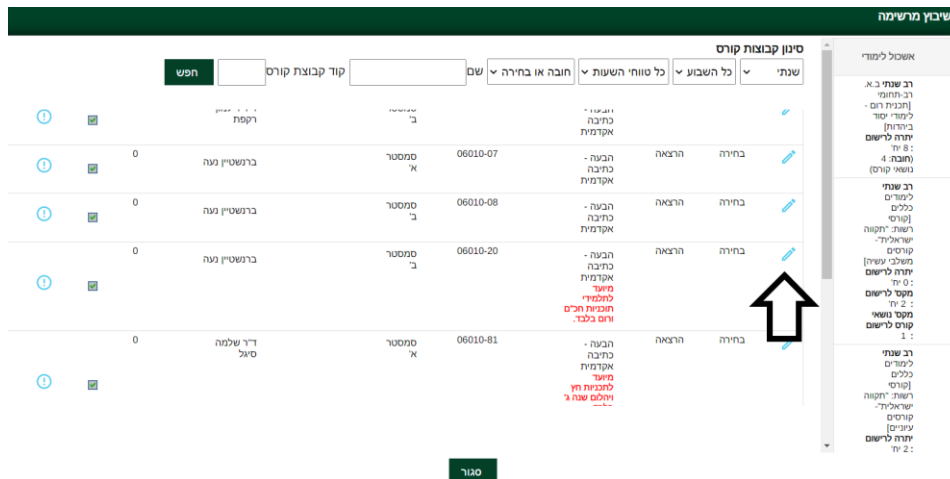
מיד לאחר מכן תקבל אישור כי: "השיבוץ לקבוצות קורס בוצע בהצלחה".

5. רישום לקורס פטור בהבעה עברית:

עליך לעמוד על אשכול הנקרא "שנה א' העברית/ אולפן הבעה עברית" (האשכול יהיה צבוע בירוק) וללחוץ על "שיבוץ מרשימה".



ייפתח בפניך ההלון הבא:



עליך לבחור בקורס המיועד לתוכניות חכ"ם ורום בלבד שמספרו 06-010-20 ומסומן בהערה בצבע

אדום "מיועד לתלמידי תוכניות חכ"ם ורום בלבד". לחץ על העיפרון (מצד ימין) ואז OK. מיד לאחר מכן תעלה הודעה בצבע צהוב מצד ימין למטה כי "הרישום בוצע בהצלחה".

6. בדיקת ביצוע הרישום: חזור לתפריט הראשי (מצד ימין למעלה "הזרה לדרך הראשי") והיכנס 'למערכת שעות- סטודנט' <<ניתן לבחור בין רשימה או מטריצה>> כאן תופיע רשימת הקורסים, אליהם נרשמת (פירוט הקורסים יהיה מחולק לפי סמסטרים ולכן יש לבדוק רישום לשני הסמסטרים (בנפרד)).

7. רישום לסמינריונים – לתלמידי שנה ג' בלבד!

- א. יש לחזור ליועץ וירטואלי << לבחור באשכול שנה ג' ב.א רב- תחומי [תוכנית חכ"ם- סמינריונים] מצד ימין (יש לשים לב שהאשכול צבוע בירוק) ואז ללחוץ על שיבוץ מרשימה (נמצא בסרגל ההצגים העליון)
- ב. יש לבחור באחד מהסמינריונים מהרשימה (אחד בכלכלה ואחד בהשבונאות).
- ג. נחזור לתפריט הראשי ונבדוק במערכת השעות כי הרישום אכן בוצע בהצלחה.

הנחיות כלליות

8. לימודי אנגלית לפטור- לסטודנטים המחויבים בלימודי אנגלית
כללי - על כל סטודנט להגיע לרמת פטור באנגלית במהלך לימודיו בהתאם להנחיות המחלקה לאנגלית שפה זרה. כל סטודנט ישתבץ לקורס המתאים לרמתו, אשר נקבעה על-סמך בחינה פסיכומטרית, אמ"ר או אמיר"ם.
רמה זו מעודכנת במערכת ה'אינבר'.
שנה א' - בסיסי (שנתי) מספר קורס: 41-904
שנה ב' - מתקדמים א' (סמסטר א') מספר קורס: 41-914
מתקדמים ב' (סמסטר ב') מספר קורס: 41-922

9. הבעה עברית - כללי

על כל סטודנט להגיע לרמת פטור בהבעה עברית. (פטור בהבעה ניתן לסטודנטים בעלי ציון 76 ומעלה בבגרות בהבעה). טרם ההרשמה לקורס הבעה, ניתן לעבור בחינת פטור בהבעה, המתקיימת מספר פעמים בשנה. סטודנט אשר החליט לגשת לבחינה וקיבל ציון נמוך מ-66, חייב להירשם לקורס. הקורס מועבר דרך האינטרנט ואינו כרוך בתשלום. אנו ממליצים לא להירשם לקורס לפני שתיגשו לבחינת הפטור בהבעה. המעוניינים בכל זאת לוותר על הבחינה ולהירשם לקורס, יכולים לעשות זאת. בכל שנה יתקיים קורס אחד בהבעה- בסמסטר ב' בלבד -קוד הקורס-06-010-20.

10. מחיקת קורסי יהדות לסטודנטים הפטורים מקורסי יהדות:

יש לשים לב שקורסי יהדות נכללים בתוך הסל והרישום אליהם מתבצע באופן אוטומטי. סטודנט אשר רוצה לגרוע את הקורס מתוכנית הלימודים שלו, מתבקש לפנות אלינו במייל על מנת למחוק את הקורס בתקופת הרישום בלבד. אין אפשרות למחוק את הקורס בסוף סמסטר או בסוף שנה"ל לאחר ששכבר נלמד גם אם לא נכחת בו כלל.

11. פטורים מקורסי חובה על-סמך לימודים קודמים

סטודנט המבקש הכרה בלימודים קודמים יעביר בקשה למדור סטטוס, לאחר שיקבל אישור ממדור סטטוס (פטור) בגין הכרה בלימודים אלו תצוין המילה "פטור" ליד אותו קורס.
הערה: את הבקשה לפטור יש להגיש לפני תחילת שנה"ל למדור סטטוס. סטודנט שקיבל פטור מוועדת הסטטוס, ישלח מייל להנהלת התוכנית ע"מ למחוק את הקורס מתוכנית לימודיו בתקופת הרישום בלבד. אין אפשרות למחוק את הקורס בסוף סמסטר או בסוף שנה"ל לאחר שכבר נלמד.

12. פטורים מקורסי בחירה על-סמך לימודים קודמים

סטודנטים הזכאים לפטורים מקורסי בחירה על-סמך לימודים קודמים, מתבקשים להודיע במייל באופן רשמי ומדויק מאילו קורסי בחירה הינם פטורים. על סמך מייל זה נציגי התוכנית יבטלו את הקורס/ים ממערכת הלימודים בתקופת הרישום בלבד! על אחריותו של כל סטודנט לעקוב אחר השינויים שיבוצעו במערכת הלימודים, דרך המידע האישי. איך אפשרות למחוק את הקורס בסוף סמסטר או בסוף שנה"ל לאחר שכבר נלמד.

בהצלחה!